


Índice de Confiança Empresarial & IPC



Relatórios 2013




CISE

Centro de Informações Socioeconômicas

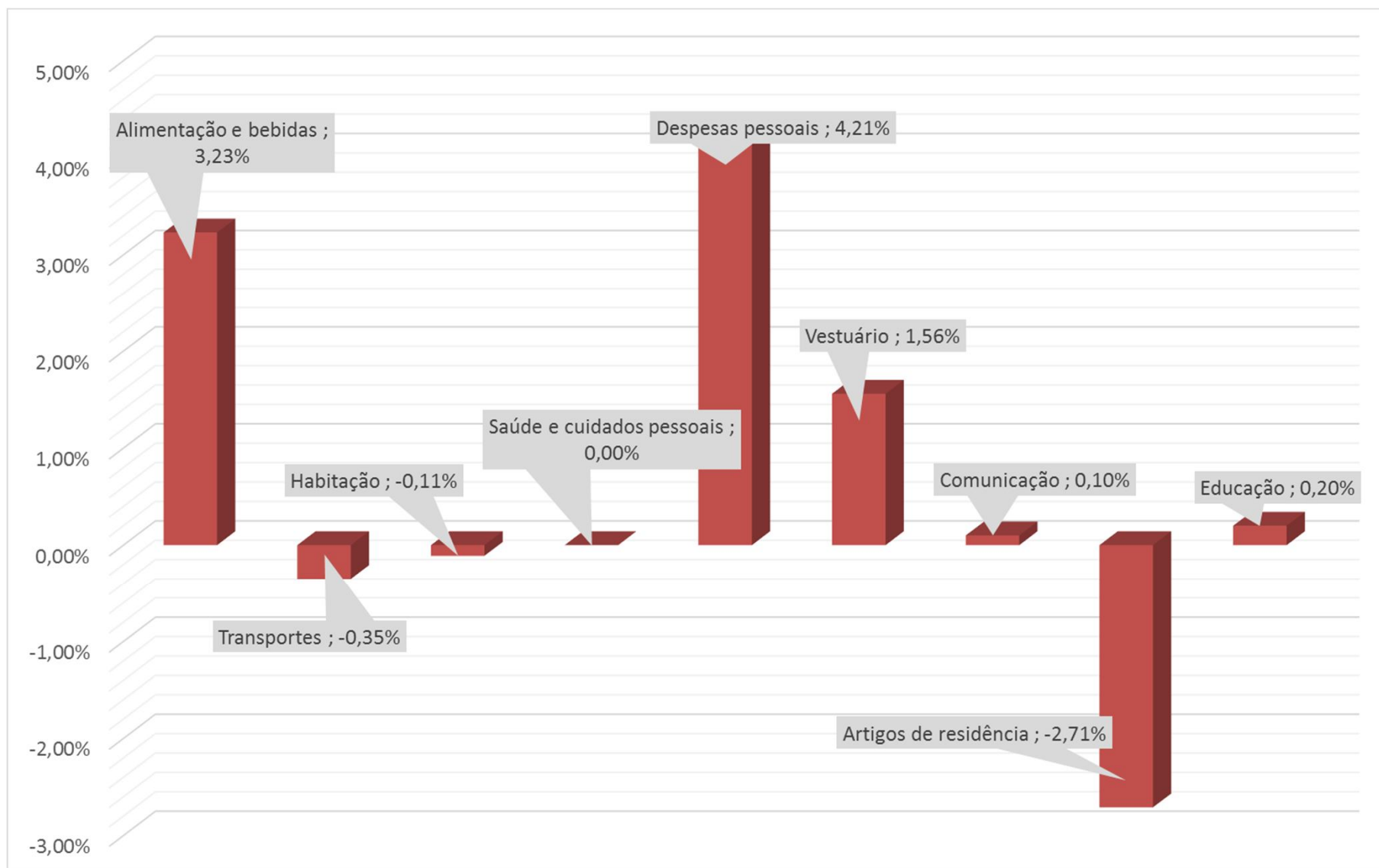
UNEMAT

Universidade do Estado de Mato Grosso



RESULTADOS OUTUBRO 2013

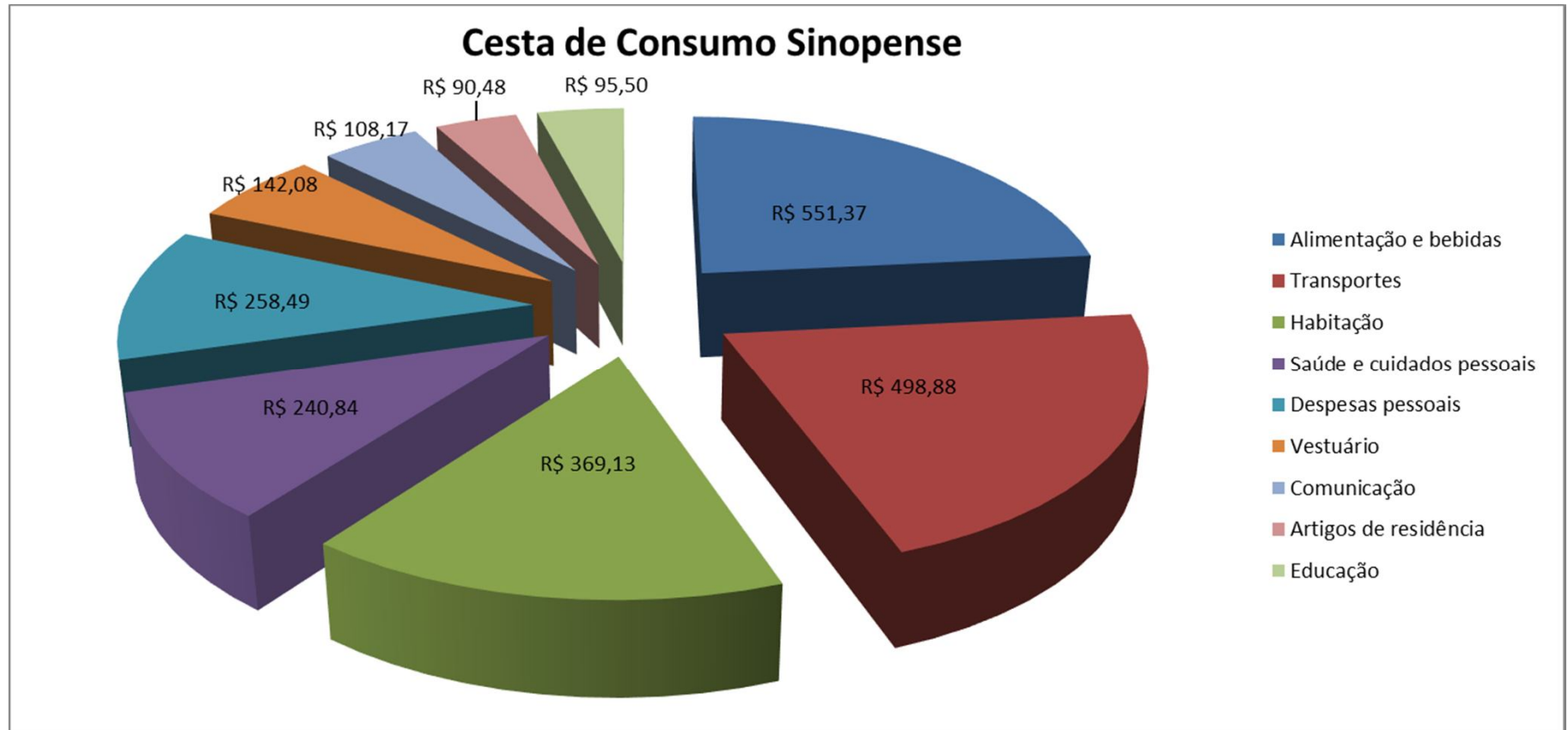




INDICADORES CDL SINOP/ UNEMAT

GRUPOS	IPC					
	Abril	Maio	Junho	Julho	Agosto	Setembro
Alimentação e bebidas	▲ 0,64%	▼ -4,21%	▲ 0,89%	▲ 1,14%	▲ 0,74%	▲ 3,23%
Transportes	▼ -0,68%	▲ 3,53%	▲ 0,35%	▼ -0,01%	▼ -0,49%	▼ -0,35%
Habitação	▲ 0,14%	▼ -0,13%	▼ -0,43%	■ 0,00%	▼ -0,03%	▼ -0,11%
Saúde e cuidados pessoais	▲ 0,05%	▲ 0,76%	▲ 0,54%	■ 0,00%	▲ 0,38%	▲ 0,10%
Despesas pessoais	▲ 0,09%	▲ 0,21%	▲ 0,81%	▲ 1,14%	■ 0,00%	▲ 4,21%
Vestuário	▲ 0,21%	▲ 0,29%	▼ -0,45%	▼ -0,70%	▲ 0,82%	▲ 1,56%
Comunicação	■ 0,00%	■ 0,01%	■ 0,34%	▼ -1,77%	▲ 1,75%	▲ 0,20%
Artigos de residência	▲ 0,03%	▼ -1,00%	▲ 0,70%	▼ -1,22%	▼ -3,78%	▼ -2,71%
Educação	▲ 0,01%	▲ 2,28%	▲ 1,80%	▼ -0,48%	■ 0,00%	▲ 0,20%
IPC SINOP	0,49%	-0,01%	0,44%	0,18%	0,10%	1,08%


R\$ 2.354,93



- ▶ O índice de inflação de Sinop registro uma inesperada alta alta de 1,08 % no mês de setembro. A inflação na cesta de alimentos foi a principal responsável por este resultado com aumento da cesta em 3,23 %. Novamente artigos de residência puxam a redução dos preços (-2,71%). Esse pode ser um sinal do aumento da concorrência no período de fim de ano.



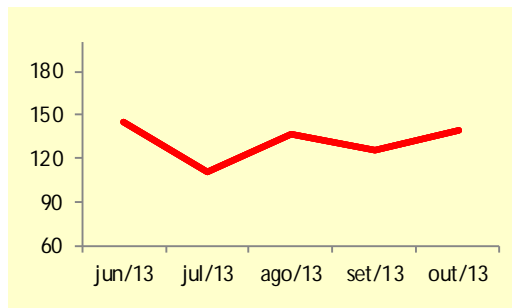
MONITORAMENTO EMPRESARIAL



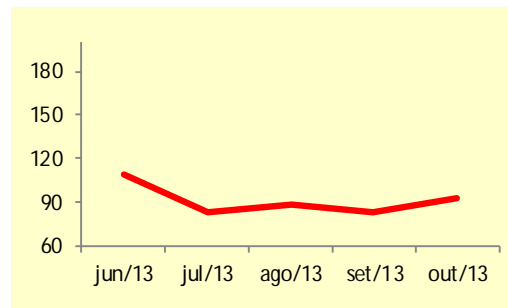
Índice de Atividade Econômica - IAE

Média	jun/13	jul/13	ago/13	set/13	out/13	Varição Mensal	Comportamento mensal
Vendas	145	111	137	126	139	▲ 10,32%	Melhora
Adimplência	110	83	89	84	93	▲ 10,71%	Melhora
Segmento Empresarial	158	141	151	164	172	▲ 4,88%	Melhora
Investimentos	126	114	117	119	107	▼ -10,08%	Redução
Contratações	134	121	140	138	132	▼ -4,35%	Redução
Economia de Sinop	158	124	125	126	128	▲ 1,59%	Melhora

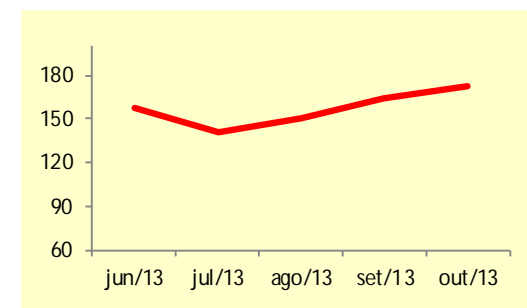
VENDAS



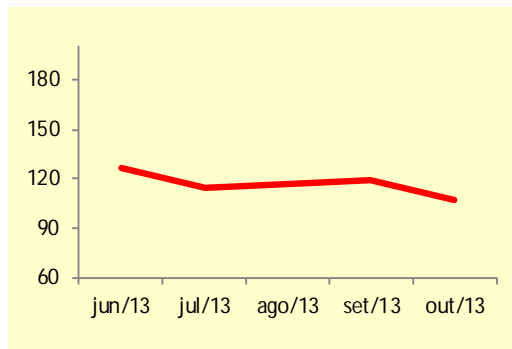
ADIMPLÊNCIA



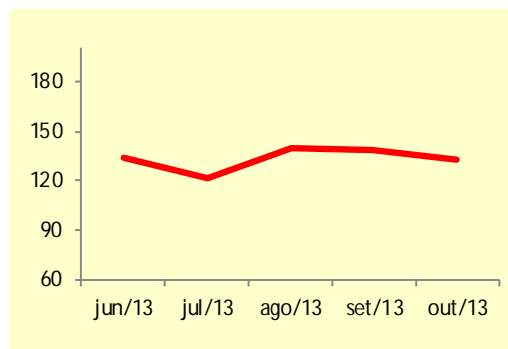
SEG. EMPRES.



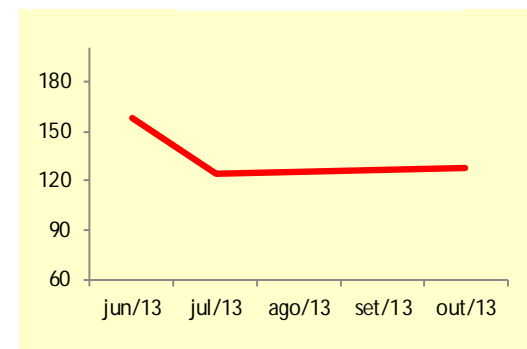
INVESTIMENTOS



CONTRATAÇÕES



ECO. SINOP

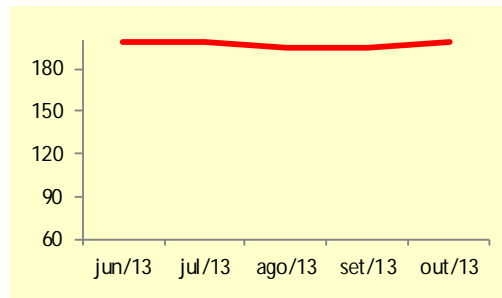


Expectativas de Mercado - Expectativa Futura

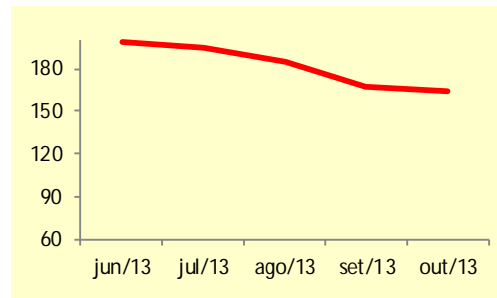
Índice de Expectativa Empresarial - IEE

Média	jun/13	jul/13	ago/13	set/13	out/13	Varição Mensal	Comportamento mensal
Vendas	199	198	194	194	198	▲ 2,06%	Melhora
Adimplência	199	194	185	167	165	▼ -1,20%	Redução
Segmento Empresarial	200	200	195	198	199	▲ 0,51%	Melhora
Investimentos	122	115	126	124	113	▼ -8,87%	Redução
Contratações	122	118	147	143	128	▼ -10,49%	Redução
Economia de Sinop	196	196	192	199	189	▼ -5,03%	Redução

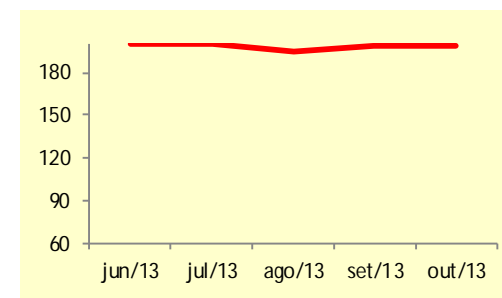
VENDAS



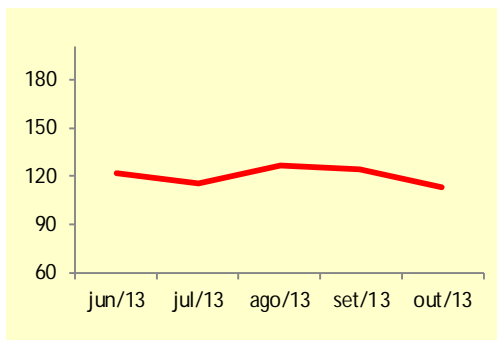
ADIMPLÊNCIA



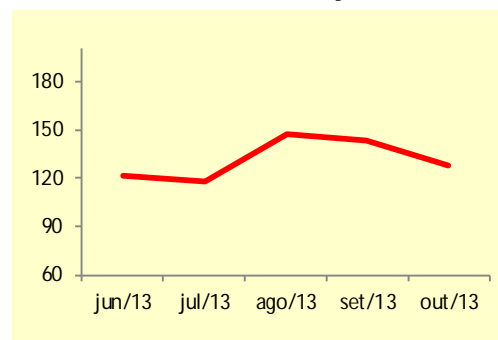
SEG. EMPRES.



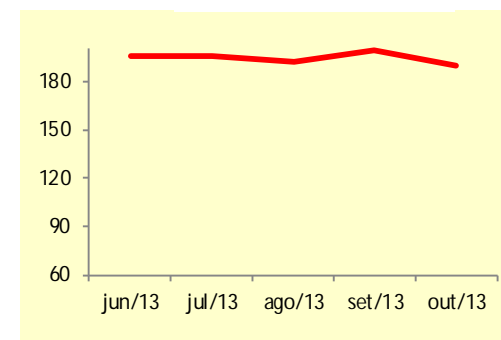
INVESTIMENTOS



CONTRATAÇÕES



ECO. SINOP

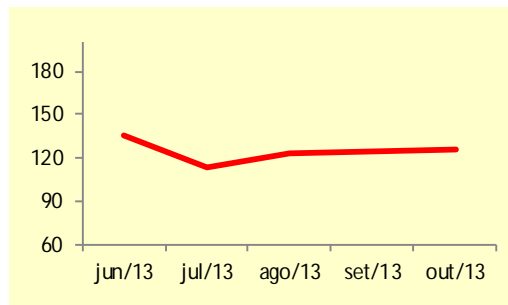


Expectativas de Mercado - Índice de Confiança

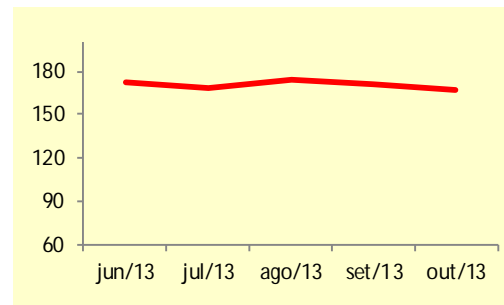
INDICADORES

Média	jun/13	jul/13	ago/13	set/13	out/13	Variação Mensal	Comportamento mensal
IAE	136	114	123	125	126	▲ 0,80%	Melhora
IEE	173	169	174	171	167	▼ -2,34%	Redução
ICE	155	142	149	148	147	▼ -0,68%	Redução

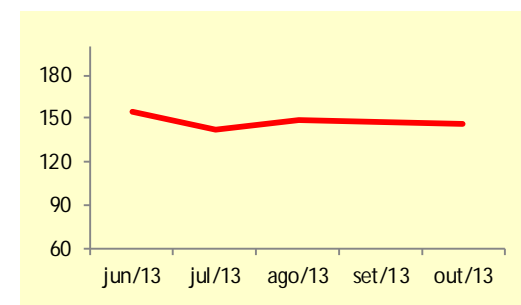
IAE



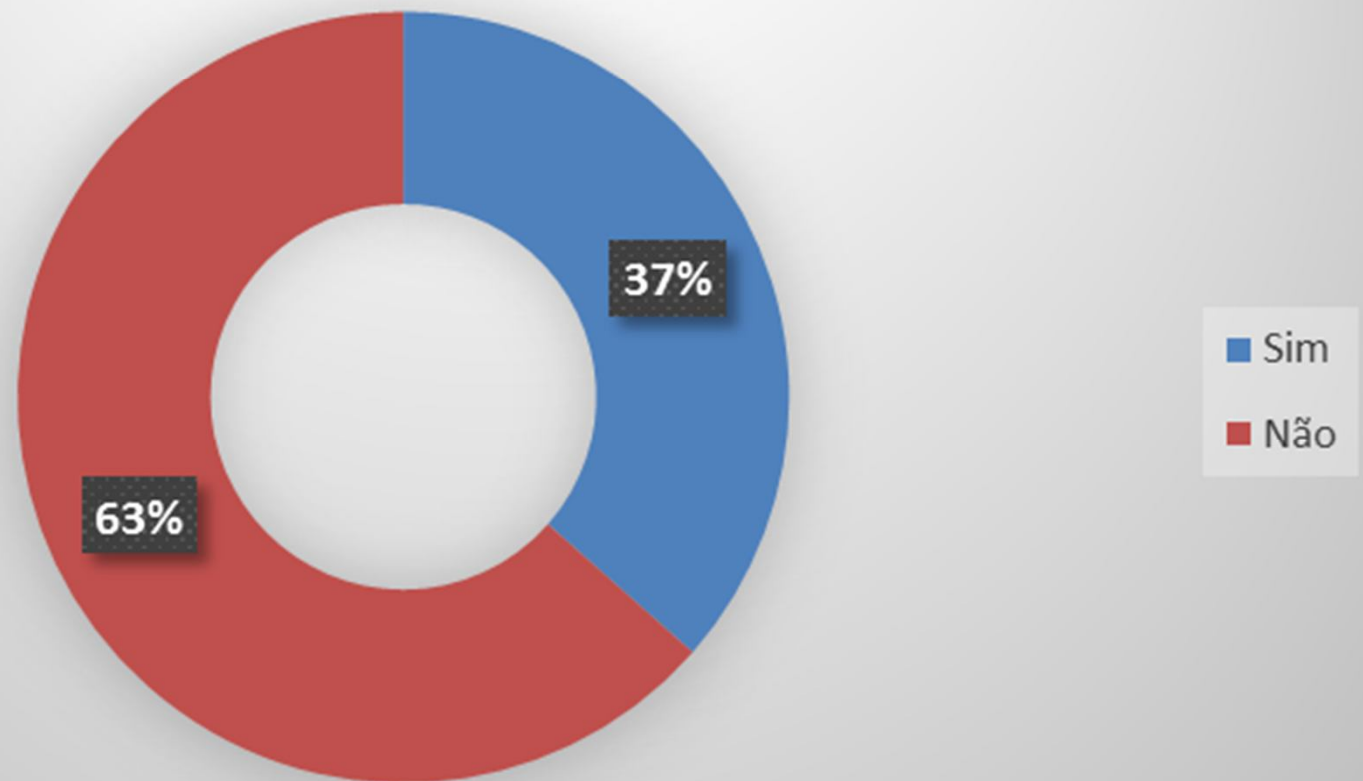
IEE



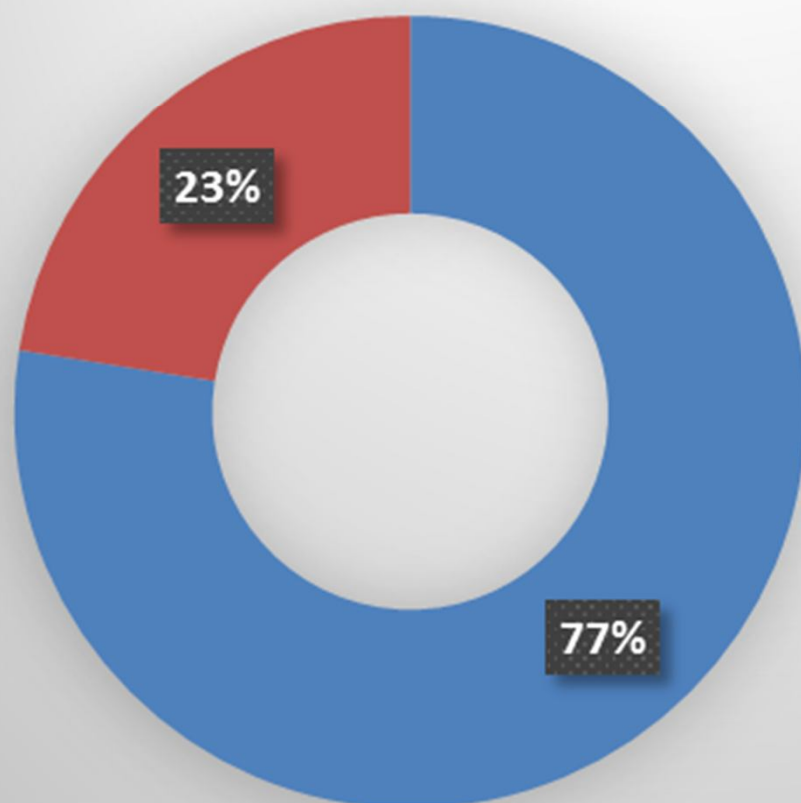
ICE



Pretende contratar para as festas de fim de ano ?



Nível de contratação em relação ao ano anterior.




■ Mais
■ Menos

Média de contratações

4,6 colaboradores

O Índice de Confiança Empresarial (ICE) de Sinop no levantamento do mês de Outubro registrou 147 pontos (-0,68%) mantendo a estabilidade apresentada no mês anterior. Entretanto as informações apresentadas pelos empresários no período referente as vendas e a inadimplência podem ser consideradas animadoras. O indicador de vendas apresentou um avanço de 10,33% na percepção dos empresários e desta vez houve uma melhora na percepção sobre a inadimplência (10,71%). A percepção sobre a economia de Sinop e a confiança no segmento empresarial também apresentaram melhoras respectivamente. Os números positivos tem um componente sazonal devido ao início do último trimestre do ano e também pode estar sendo influenciado por uma melhora da percepção do consumidor e do mercado financeiro em relação a expectativa do crescimento da economia brasileira próximo a 2,5 % para 2013. Foi confirmado a inversão da tendência que foi observada no relatório do mês anterior. Nem o continuo aumento das taxas de juros nos financiamentos estão esfriando as vendas neste primeiro momento.



Grato pela atenção

cisesinop@gmail.com

