

# RELATÓRIO **CISE**

Janeiro 2026

---





**CENTRO DE INFORMAÇÕES  
SOCIOECONÔMICAS**

**FACISA**  
Faculdade de Ciências Sociais Aplicadas

**Coordenação Geral**  
Feliciano Lhanos Azuaga

**Coordenação Técnica**  
Udilmar Carlos Zobot  
Fernanda Mosseline Josende Coan  
Lindomar Pegorini Daniel

**Equipe Técnica**

Mariana Vieira Bregonci  
Letícia Nunes de Souza

**RELATÓRIO MENSAL DO CISE**

**CISE**  
**Centro de Informações**  
**Socioeconômicas**

Universidade do Estado de Mato Grosso  
Campus Universitário de Sinop  
Faculdade de Ciências Sociais Aplicadas  
Curso de Ciências Econômicas  
Avenida dos Ingás, 3001 – Jardim  
Imperial  
CEP: 78555 - 000  
Sinop – MT

**CISE**  
Unemat - Sala L3  
(66) 9 8433 5183  
ciseunemat@gmail.com

**APOIO:**



## SUMÁRIO EXECUTIVO

---

O CISE é uma iniciativa do Curso de Ciências Econômicas juntamente, da Faculdade de Ciências Sociais Aplicadas (FACISA) da Universidade do Estado de Mato Grosso, Campus de Sinop. Seu objetivo é formar parcerias com outras instituições, promovendo *networking* e a geração de informações relevantes para o desenvolvimento do município e da região. A partir da parceria com a Câmara de Dirigentes Lojistas de Sinop (CDL Sinop), o CISE acompanha, desde março de 2013, a evolução de indicadores econômicos no município de Sinop. Dentre estes indicadores, destaca-se o **Índice de Confiança Empresarial (ICE)** e o **Índice de Preços ao Consumidor de Sinop (IPC Sinop)**.

O **ICE** monitora a dinâmica das expectativas (humor) dos empresários locais a respeito da economia do município. Segundo a teoria econômica, o nível das expectativas dos empresários é o principal ingrediente para realização de investimentos, o que por sua vez, leva ao crescimento e ao desenvolvimento econômico. Já o **IPC Sinop** acompanha o comportamento dos preços dos bens e serviços adquiridos pelos consumidores sinopenses. O índice tem como público-alvo famílias com rendimento entre 01 e 40 salários mínimos, independente da fonte. A partir do **IPC Sinop** é possível medir o nível de inflação ao qual o consumidor sinopense está exposto.

Ainda, desde fevereiro de 2015, o CISE passou a acompanhar o custo da Cesta Básica em Sinop, conforme a metodologia do Departamento Intersindical de Estatística e Estudos Socioeconômicos (DIEESE), o que permite comparar o custo de vida em Sinop com relação às principais capitais do país.

A partir de julho de 2016, o CISE passou a divulgar novos indicadores socioeconômicas para Sinop. O primeiro é o **Índice de Confiança do Consumidor (ICC)**, que acompanha a dinâmica das expectativas das famílias em relação às condições econômicas e financeiras para o futuro próximo. O segundo é o **Índice de Intenção de Consumo (IIC)**, que acompanha as variações na propensão à consumo da população sinopense. Por fim, o CISE lançou também em julho a série de Termômetros Sociais, composta por dois indicadores independentes, a saber, o **Índice de Medo do Desemprego (IMD)** e o **Índice de Satisfação com a Vida (ISV)**.

Os relatórios e as séries históricas de todos os indicadores, bem como as respectivas notas metodológicas, estão disponíveis no endereço eletrônico:

<http://sinop.unemat.br/site/projetos-da-unemat/cise-centro-informacoes-socioeconomicas/>.



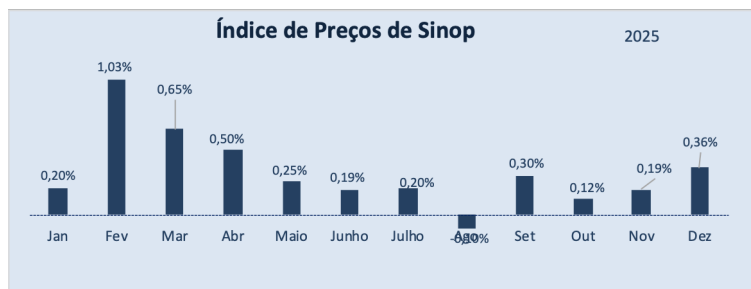


## ÍNDICE DE PREÇOS AO CONSUMIDOR – IPC SINOP

Em Dezembro a taxa de inflação medida pelo IPC Sinop avançou em **0,36%**. Com esse resultado, a inflação acumulada em Sinop nos últimos 12 meses alcançou **3,89%**. Comparativamente à economia brasileira, a taxa de inflação em Sinop no mês de dezembro voltou a ficar abaixo dos 4%.

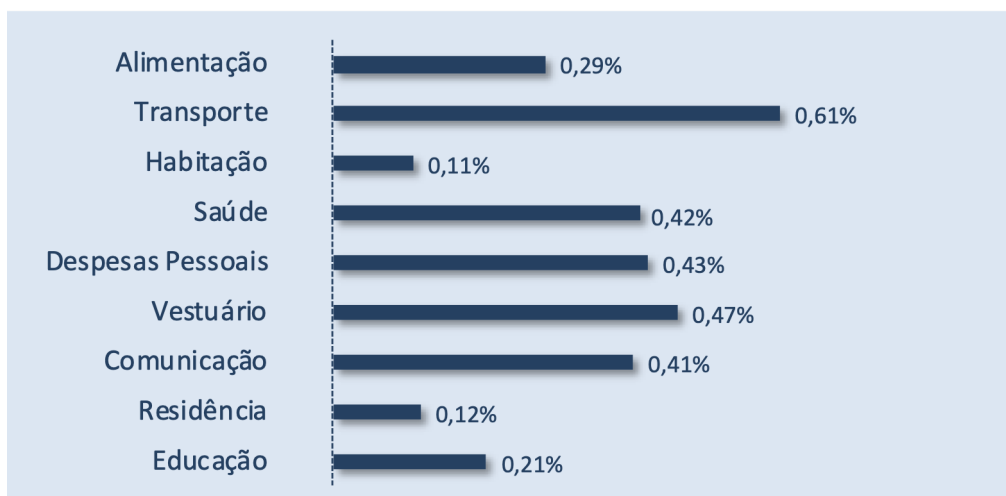
O IPCA para o mês de dezembro avançou **0,33%** em relação ao mês anterior. O IPCA nacional nos últimos 12 meses atingiu **4,30%**. A inflação demonstra sinais de recuou perante as ações do Banco Central e voltou para os limites da meta definidas pela autoridade monetária brasileira.

O resultado nacional aponta uma inflação **dentro** dos limites definidos pelo Banco Central. A inflação de Sinop aparenta convergir para meta, mesmo que de uma forma lenta. O avanço nos preços da cesta de **Transportes** foi o principal fator que impactou a inflação observada em dezembro.



| Período            | IPC Sinop | IPCAIBGE |
|--------------------|-----------|----------|
| dez/25             | 0,36%     | 0,33%    |
| dez/24             | 0,41%     | 0,52%    |
| Acumulado 2025     | 3,89%     | 4,30%    |
| Acumulado 12 meses | 3,89%     | 4,30%    |

Este mês, as diferenças mais significativas sobre o índice de preços em Sinop foram decorrentes dos seguintes grupos de consumo: **Transportes**, com aumento de **0,61%**. O grupo de consumo **Habitação** apresentou a menor inflação dentre os grupos de consumo com um leve aumento de **0,11%**. Já os demais grupos apresentaram variações relativamente pequenas em relação ao mês anterior.





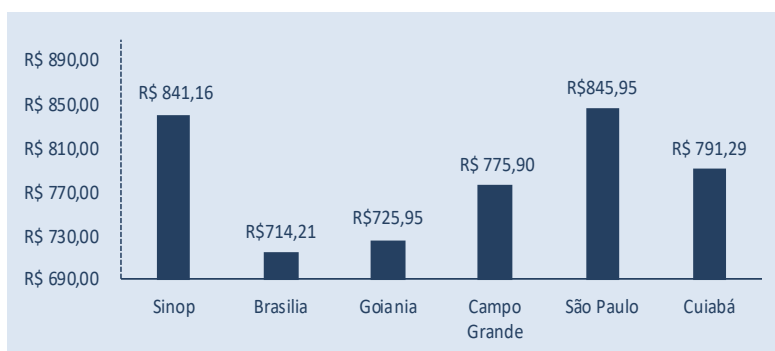
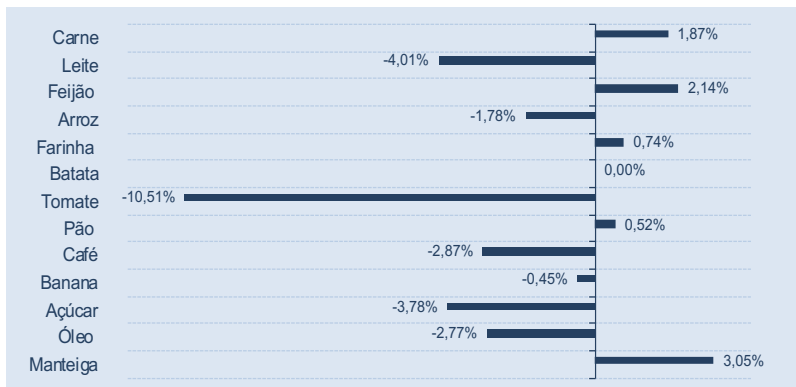
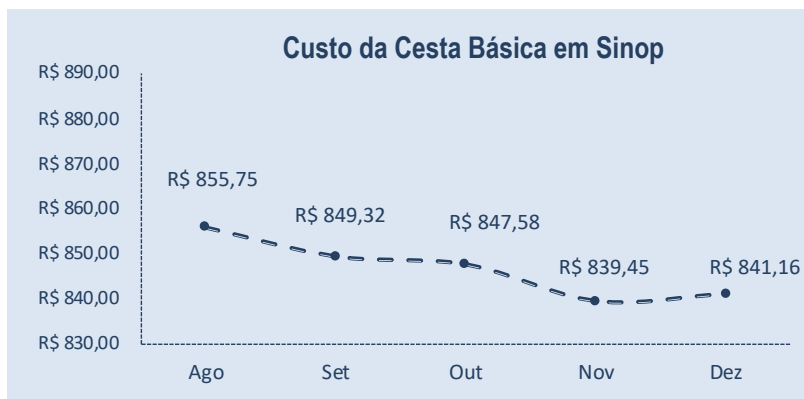
## CESTA BÁSICA

Em Dezembro, o custo da *Cesta Básica* em Sinop apresentou um leve aumento. A cesta básica passou a custar **R\$ 841,16** no mercado local, o que representa um avanço de **0,20%** em relação ao mês anterior.

Este mês, foram destaques as recuos nos preços médios do tomate (-10,51%) e do leite (-4,01%). Em contrapartida, ocorreu uma alta em alguns itens da cesta básica. O preço da manteiga subiu 3,05%.

Segundo dados do DIEESE, o custo da cesta básica apresentou as seguintes variações na maioria das regiões pesquisadas. Nas seguintes regiões metropolitanas, ocorreram as seguintes variações nos valores das cestas básicas: São Paulo (0,50%), Brasília (1,54%), Goiânia (1,19%), Campo Grande (-0,47%) e Cuiabá (0,16%).

O acompanhamento do custo da cesta básica de Cuiabá é realizada pelo DIEESE. No mês de outubro a cesta básica na capital atingiu R\$ 791,29.



Fonte: Dieese

