

RELATÓRIO **CISE**

Abril 2026





**CENTRO DE INFORMAÇÕES
SOCIOECONÔMICAS**

FACISA
Faculdade de Ciências Sociais Aplicadas

Coordenação Geral
Feliciano Lhanos Azuaga

Coordenação Técnica
Udilmar Carlos Zobot
Fernanda Mosseline Josende Coan
Lindomar Pegorini Daniel

Equipe Técnica

Mariana Vieira Bregonci
Letícia Nunes de Souza

RELATÓRIO MENSAL DO CISE

CISE
Centro de Informações
Socioeconômicas

Universidade do Estado de Mato Grosso
Campus Universitário de Sinop
Faculdade de Ciências Sociais Aplicadas
Curso de Ciências Econômicas
Avenida dos Ingás, 3001 – Jardim
Imperial
CEP: 78555 - 000
Sinop – MT

CISE
Unemat - Sala L3
(66) 9 8433 5183
ciseunemat@gmail.com

APOIO:



SUMÁRIO EXECUTIVO

O CISE é uma iniciativa do Curso de Ciências Econômicas juntamente, da Faculdade de Ciências Sociais Aplicadas (FACISA) da Universidade do Estado de Mato Grosso, Campus de Sinop. Seu objetivo é formar parcerias com outras instituições, promovendo *networking* e a geração de informações relevantes para o desenvolvimento do município e da região. A partir da parceria com a Câmara de Dirigentes Lojistas de Sinop (CDL Sinop), o CISE acompanha, desde março de 2013, a evolução de indicadores econômicos no município de Sinop. Dentre estes indicadores, destaca-se o **Índice de Confiança Empresarial (ICE)** e o **Índice de Preços ao Consumidor de Sinop (IPC Sinop)**.

O **ICE** monitora a dinâmica das expectativas (humor) dos empresários locais a respeito da economia do município. Segundo a teoria econômica, o nível das expectativas dos empresários é o principal ingrediente para realização de investimentos, o que por sua vez, leva ao crescimento e ao desenvolvimento econômico. Já o **IPC Sinop** acompanha o comportamento dos preços dos bens e serviços adquiridos pelos consumidores sinopenses. O índice tem como público-alvo famílias com rendimento entre 01 e 40 salários mínimos, independente da fonte. A partir do **IPC Sinop** é possível medir o nível de inflação ao qual o consumidor sinopense está exposto.

Ainda, desde fevereiro de 2015, o CISE passou a acompanhar o custo da Cesta Básica em Sinop, conforme a metodologia do Departamento Intersindical de Estatística e Estudos Socioeconômicos (DIEESE), o que permite comparar o custo de vida em Sinop com relação às principais capitais do país.

A partir de julho de 2016, o CISE passou a divulgar novos indicadores socioeconômicas para Sinop. O primeiro é o **Índice de Confiança do Consumidor (ICC)**, que acompanha a dinâmica das expectativas das famílias em relação às condições econômicas e financeiras para o futuro próximo. O segundo é o **Índice de Intenção de Consumo (IIC)**, que acompanha as variações na propensão à consumo da população sinopense. Por fim, o CISE lançou também em julho a série de Termômetros Sociais, composta por dois indicadores independentes, a saber, o **Índice de Medo do Desemprego (IMD)** e o **Índice de Satisfação com a Vida (ISV)**.

Os relatórios e as séries históricas de todos os indicadores, bem como as respectivas notas metodológicas, estão disponíveis no endereço eletrônico:

<http://sinop.unemat.br/site/projetos-da-unemat/cise-centro-informacoes-socioeconomicas/>.



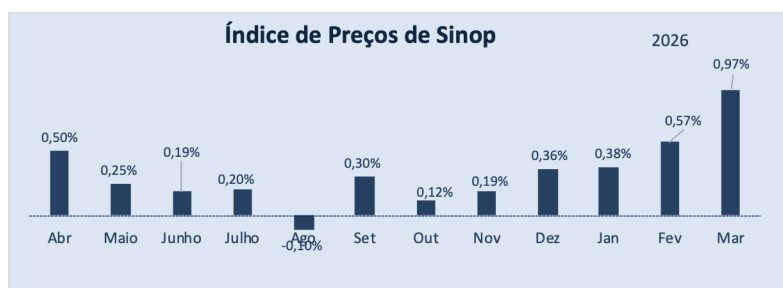


ÍNDICE DE PREÇOS AO CONSUMIDOR – IPC SINOP

Em Março a taxa de inflação medida pelo IPC Sinop avançou em **0,97%**. Com esse resultado, a inflação acumulada em Sinop nos últimos 12 meses alcançou **3,93%**. Comparativamente à economia brasileira, a taxa de inflação em Sinop no mês de março voltou a ficar abaixo dos 4%.

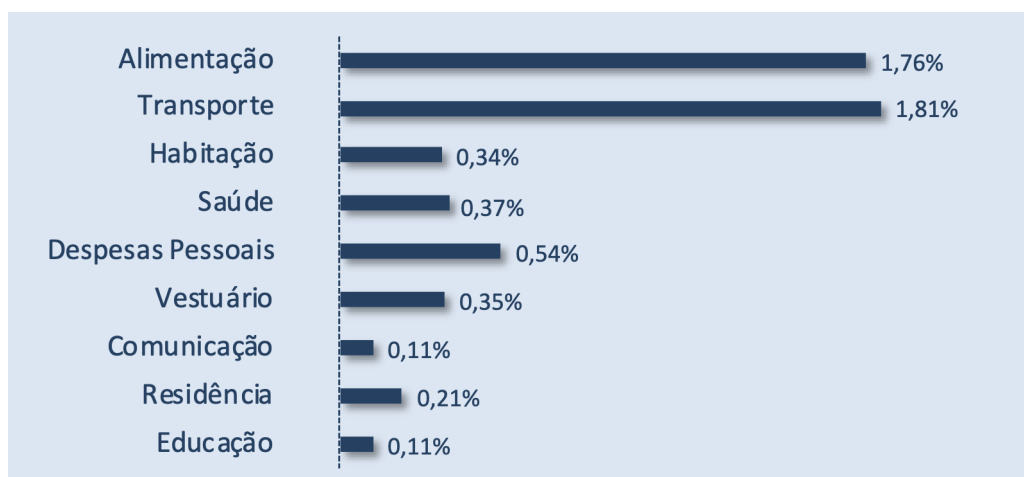
O IPCA para o mês de março avançou **0,88%** em relação ao mês anterior. O IPCA nacional nos últimos 12 meses atingiu **4,14%**. A inflação demonstra sinais de avanço devido ao conflito no Oriente Médio e está próxima dos limites da meta definidas pela autoridade monetária brasileira.

O resultado nacional ainda aponta o início do recuo da taxa de juros básica da economia a ser decidida pelo Banco Central na próxima reunião. A inflação de Sinop também aparenta convergir para meta, seguindo a tendência nacional. O avanço nos preços da cesta de **Alimentação** foi o principal fator que impactou a inflação observada em março.



Período	IPC Sinop	IPCA IBGE
mar/26	0,97%	0,88%
mar/25	0,65%	0,56%
Acumulado 2026	1,93%	1,91%
Acumulado 12 meses	3,93%	4,14%

Este mês, as diferenças mais significativas sobre o índice de preços em Sinop foram decorrentes dos seguintes grupos de consumo: **Alimentação** com aumento de **1,76%**. O grupo de consumo **Comunicação** apresentou a menor inflação dentre os grupos de consumo com um aumento de **0,11%**. Já os demais grupos apresentaram variações relativamente pequenas em relação ao mês anterior.





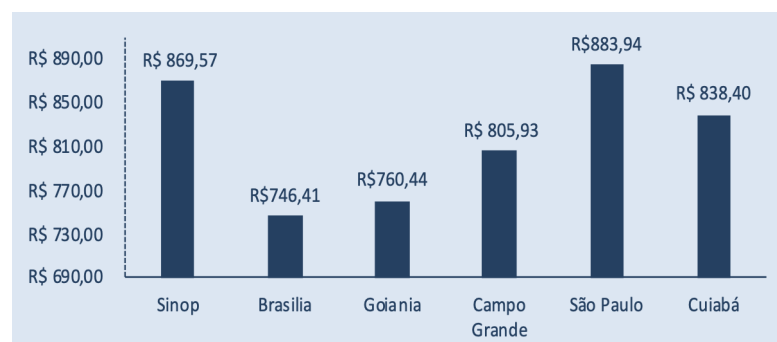
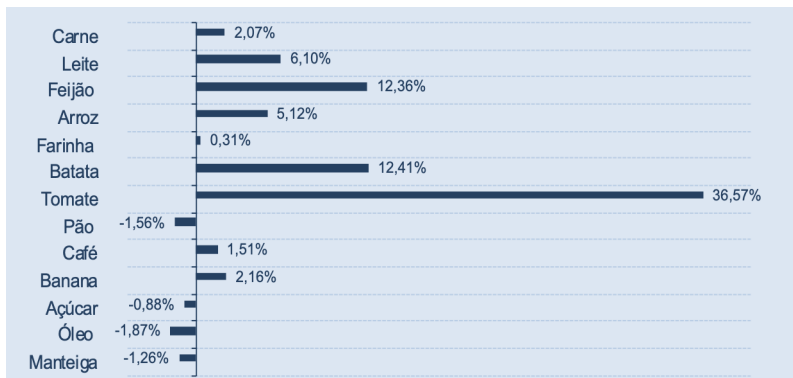
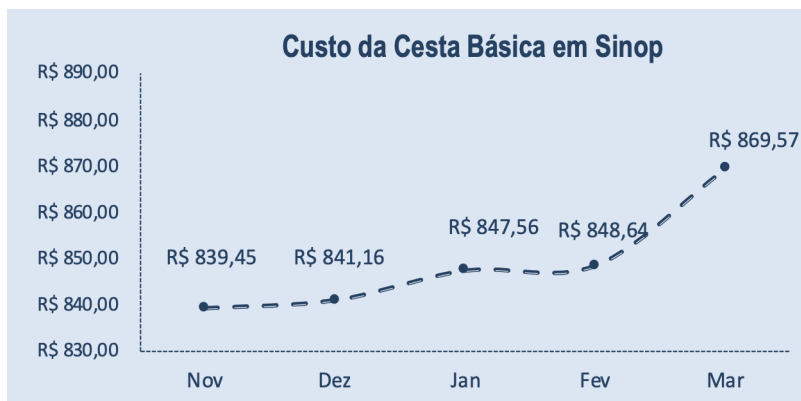
CESTA BÁSICA

Em Março o custo da *Cesta Básica* em Sinop apresentou um leve aumento. A cesta básica passou a custar **R\$ 869,57** no mercado local, o que representa um avanço de **2,47%** em relação ao mês anterior.

Este mês, foram destaques as avanços nos preços médios do feijão (36,57%) e da feijão (12,36%). Em contrapartida, ocorreu um recuo em alguns itens da cesta básica. O preço do óleo de soja recuou -1,87%.

Segundo dados do DIEESE, o custo da cesta básica apresentou as seguintes variações na maioria das regiões pesquisadas. Nas seguintes regiões metropolitanas, ocorreram as seguintes variações nos valores das cestas básicas: São Paulo (3,64%), Brasília (4,82%), Goiânia (3,98%), Campo Grande (3,29%) e Cuiabá (5,62%).

O acompanhamento do custo da cesta básica de Cuiabá é realizada pelo DIEESE. No mês de Março a cesta básica na capital atingiu R\$ 838,40.



Fonte: Dieese

